

INVESTICE DO ROZVOJE VZDĚLÁVÁNÍ

Identifikátor materiálu: EU - 5 - 22 Zlomky-smíšená čísla

Anotace	Zlomek – smíšená čísla
Autor	Jana PEČENÁ
Jazyk	Čeština
Očekávaný výstup	Žák správně přečte a zapíše smíšená čísla
Speciální vzdělávací potřeby	Pro žáky s LMR
Klíčová slova	Zlomek, celek, smíšené číslo
Druh učebního materiálu	Pracovní list
Druh interaktivity	Kombinace
Cílová skupina	Žák
Stupeň a typ vzdělávání	základní vzdělávání – druhý stupeň
Typická věková skupina	8. ročník
Datum vytvoření materiálu	20. 2. 2012

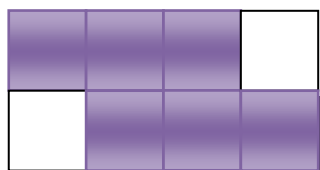
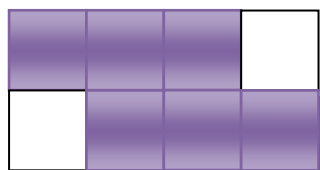
Smíšená čísla

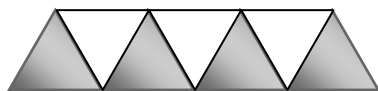
- Smíšené číslo je číslo, které se skládá z celku a zlomku
- Pokud je čitatel větší než jmenovatel, převádíme zlomek na číslo smíšené

$$\text{Př: } \frac{9}{4} = 9:4 = 2 \text{ /zbytek } 1 = 2 \frac{1}{4}$$

Zapište z obrázků číslo smíšené:







Správná řešení:

Zapište z obrázků číslo smíšené:

