

INVESTICE DO ROZVOJE VZDĚLÁVÁNÍ

Identifikátor materiálu: EU – 7-57 Český jazyk a literatura 9.ročník

Anotace	Skladba
Autor	Mgr. Martina Březinová
Jazyk	Čeština
Očekávaný výstup	Žáci si procvičí druhy vět, určí je podle obsahu, rozezná větu jednoduchou, souvětí, určí základní skladební dvojice
Speciální vzdělávací potřeby	- žádné –
Klíčová slova	Druhy vět, věta jednoduchá, souvětí
Druh učebního materiálu	Vytvořeno v programu Smart pro práci s interaktivní tabulí
Druh interaktivity	Kombinace
Cílová skupina	Žák
Stupeň a typ vzdělávání	základní vzdělávání žáků s lehkým mentálním postižením
Typická věková skupina	13-15 let
Datum vytvoření materiálu	29.1.2012

SKLADBA

Věta,
základní skladební dvojice,
druhy vět

ZŠ Praktická, Šaldova 6,
Litoměřice
Mgr. Martina Březinová

VĚTA se skládá ze slov. Základem věty je sloveso
Věty- jednoduché a souvětí. Ve větách dvojice slov- vytvářejí
základní skladební dvojice
- z podstatného jména v 1. pádu.....**PODMĚT**
- ze slovesa.....**PŘÍSUDEK**

spojte základní skladební dvojice:

zedníci	poletují	kočky	zpívala
motýli	šijí	zajíci	poskakují
vojáci	řvou	stromy	řeší
švadleny	zobala	děvčata	opadaly
lvi	staví	soudci	se blýskala
kuřata	pochodují	okna	mňoukaly

DRUHY VĚT:

oznamovací- něco tvrdí, oznamuje, za větou je tečka

tázací- vyjadřuje otázku, za větou je otazník

rozkazovací- vyjadřuje rozkaz, zákaz, výzvu, za větou je vykřičník

přací- vyjadřuje přání uvozené částicemi ať, kéž, kdyby, za větou tečka nebo vykřičník

zvolací- věty oznamovací, tázací a žádací vyslovené jako zvolání, za větou vždy vykřičník

určete druhy vět:

přací

Je někdo doma?

rozkazovací

Kdyby tak přišel!

zvolací

Podejte mi sklenici vody.

tázací

Piš lépe.


Co budeme dělat?

oznamovací

Tatínek vyklepal všechny koberce.

dopiš slova do věty, urči znaménko na konci věty:

(pomůžou ti obrázky)



Chlapci jdou odpoledne k

Ať už přestane.....

V zimě pečujeme o malé

Uděláme si papírového

Renato, už si dokončila svůj

Nestůj tady, a něco už

Řekněte, jaká je to.....

Nevíš, proč se.....

z daných slov vytvoř různé druhy vět:

?!

(Náš)

Honzík

píše

úkoly

oznamovací.....

tázací.....

rozkazovací.....

přací.....

Urči druh vět. (Klikni na správnou odpověď.)



Na začátek věty doplň správné písmeno a na konec znaménko:

_očka má pelíšek za kamny

_o se ti stalo, Věrko


_éž by maminka upekla oblíbené makové koláče

_nes krásně svítilo sluníčko

_ť zítra dostanu ve škole samé jedničky

_omáši, Filipe, neroztrhejte to

_oupila sis nové boty, Stázko



řešení:



uspořádejte slova v rámečkách do vět:

RUCE SI PŘED
UMYJ JÍDLEM

MALÝ
NAPÍNAVOU ČTE
KNIHU KÁJA

PŘES SKÁČE PÉŤA
ŠVIHADLO COPATÁ

ÁBÍČKO BUDU NOVÉ
ZÍTRA MÍT

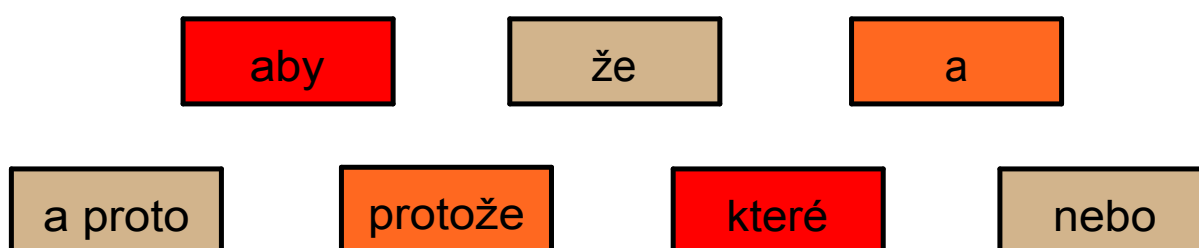
Věta jednoduchá a souvětí- podtrhni věty J-černou, S- červenou:

Malá chaloupka v horách byla zapadaná sněhem. Žili v ní dva statní bratři, kteří pracovali v lese. Celé dny rubali dříví. Sváželi ho z kopců do údolí. Večer si doma ohřáli polévku a snědli čerstvý chléb s ovčím sýrem.

řešení:

Malá chaloupka v horách byla zapadaná sněhem. Žili v ní
dva statní bratři, kteří pracovali v lese. Celé dny rubali
dříví. Sváželi ho z kopců do údolí. Večer si doma ohřáli
polévku a snědli čerstvý chléb s ovčím sýrem.

spojte dvě věty v souvětí, použijte vhodné spojky z nabídky:



Autobus zastavil. Lidé mohli vystoupit.
Budete se 15 minut každý den učit. Brzy zvládnete základy angličtiny.
Všichni čteme rádi pohádky. Mají šťastný konec.
Venku velmi prší. Dnes na výlet nepojedeme.
Mám zůstat doma? Mám jít navštívit kamarádku?
Tomáš řekl. Dnes na hřiště nedorazí.

použité zdroje:

obrázky z Galerie Smart Notebook- chlapec, dívka, déšť, drak, kos, kluk na provaze, řeka
Lesson Aktivita Toolkit

Bendáková, J. Český jazyk 9. Praha: Septima, 2004,

autorem materiálu a všech jeho částí není -li uvedeno jinak, je Mgr. Martina Březinová