

## INVESTICE DO ROZVOJE VZDĚLÁVÁNÍ

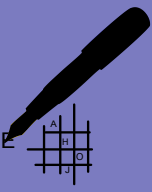
Identifikátor materiálu: EU - 7 – 53 Český jazyk a literatura 9.ročník

<b>Anotace</b>	Přehled vyjmenovaných slov po B
<b>Autor</b>	Mgr. Martina Březinová
<b>Jazyk</b>	Čeština
<b>Očekávaný výstup</b>	Odůvodňuje a píše správně i/y po obojetných souhláskách ve vyjmenovaných slovech a slovech jim příbuzných
<b>Speciální vzdělávací potřeby</b>	- žádné –
<b>Klíčová slova</b>	Být, bydlit
<b>Druh učebního materiálu</b>	Vytvořeno v programu Smart pro práci s interaktivní tabulí
<b>Druh interaktivity</b>	Kombinace
<b>Cílová skupina</b>	Žák
<b>Stupeň a typ vzdělávání</b>	základní vzdělávání žáků s lehkým mentálním postižením
<b>Typická věková skupina</b>	13-15 let
<b>Datum vytvoření materiálu</b>	4.1.2012

## Vyjmenovaná slova po B

PRAVOPIS,  
RČENÍ, KRÍŽOVKA,  
PRAVOPISNÉ CVIČENÍ

ZŠ PRAKTICKÁ, ŠALDOVA 6, LITOMĚŘICE  
Mgr. Martina Březinová



1 1-10:38

Vyjmenovaná slova po b	Slova s nimi příbuzná ( příklady)
být	bývat, zabývat se, odbývat, zbývat, nabývat, živobytí, bytost, neodbytný, zbytek
bydlii/ bydlet	bydlení, bydiště, obydlí, dobré bydlo
obyvatel	obývat, obývací pokoj
byt	bytovka, bytná, ubytovna
příbytek	příbytkový
nábytek	nábytkářský
dobytek	dobyččí, dobytče
obyčej	obyčejný
bystřý	bystře, bystrost, bystřina, Bystrouška, Bystřice
bylina	bylinářka, bylinkový, býlí, byložravec, černobýl,
kobyła	kobylí, kobylka, Kobylisy
býk	býčí, býkovec, býček
Přibyslav	přibyslavský

1 1-10:38

**Pamatujte si !!!**

být ( bude)	bít ( bije)
pobýt ( pobyde u nás)	pobít ( pobil střechu)
nabýt ( nabyde vědomosti)	nabít ( nabít zbraň)
přibýt ( přibude nový žák)	přibít ( přibije hřebíky)
odbýt ( odbyde svůj úkol)	odbít ( hodiny odbijí)
dobýt ( dobyde vítězství)	dobít ( dobije si baterie)

přiraďte slova, vytvořte dvojice, odůvodni pravopis:

- v Praze	- nové znalosti
- pátá hodina	- mobil
- střechu plechem	- nové zboží
- králíka	- na stěnu obraz
- pušku	- starý hrad
- na výletě	- spolužáka

zab-l

nab-l

pob-li

b-li

odb-la

pob-l

dob-li

přib-l

nab-l

dob-l

přib-lo


odb-la

1 1-10:38

Skládejte rčení, spojte barevně a odůvodněte pravopis:

Pálí ho                      ten si b-díl.  
Kdo chce psa b-t        dobré b-dlo.  
Únor b-lý                hůl si vždycky najde.  
Lehce nab-l              jako žito.  
B-l b-t                    lehce pozb-l.  
Kdo má židli              pole sílí.


řešení:



1 1-10:38

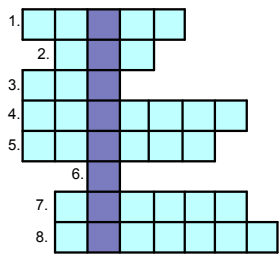
řešení:

Únor bílý, pole sílí.  
Kdo chce psa bít, hůl si vždycky najde.  
Lehce nabyt, lehce pozbyl.  
Byl bit jako žito.  
Pálí ho dobré bydlo.  
Kdo má židli, ten si bydlí.



1 1-10:38

křížovka: tajenka- vyjmenované slovo



1. Slovo nadřazené k obrázkům 
2. Spojka
3. Lev- 4. pád, č.mn.
4. Ze švestek vyrábíme do koláčů....
5. Opak tepla
6. T
7. Středočeské město
8. Slovní druhy

1 1-14:25

tajenka- vyjmenované slovo- OBYVATEL ( vymysli věty s tímto slovem)

1.	O	V	O	C	E	_____		
2.	A	B	Y	_____	_____			
3.	L	V	Y	_____	_____			
4.	P	O	V	I	D	L	A	_____
5.	CH	L	A	D	N	O	_____	
6.	T	_____	_____	_____				
7.	B	E	R	O	U	N	_____	
8.	S	L	O	V	E	S	A	_____

1 1-14:53

použité zdroje:

Galerie Smart Notebook  
 Lesson Aktivty Toolkit  
 (list č.1- pero, list č. 4 - šipka, list č. 5 - židle, list č. 6 banán, jahoda)- obrázky z galerie Smart Notebook  
 Rosenkranz, E., Švejda, J. Správně česky. Litvínov: Dialog, 2005.  
 autorem materiálu a všech jeho částí není -li uvedeno jinak, je Mgr. Martina Březinová

1 1-15:06