

# Výukový materiál

## zpracovaný v rámci projektu



evropský  
sociální  
fond v ČR



EVROPSKÁ UNIE



MINISTERSTVO ŠKOLSTVÍ,  
MLÁDEŽE A TĚLOVÝCHOVY



OP Vzdělávání  
pro konkurenceschopnost

INVESTICE DO ROZVOJE VZDĚLÁVÁNÍ

**Pořadové číslo projektu:** CZ.1.07/1.4.00/21.1484

**Šablona:** Sada: EU-1-16

**Jméno autora:** Mgr. Ilona Škamlová

**Škola-adresa:** Šaldova 6, Litoměřice

**Ověření ve výuce:** 09.05.2012 **Datum vytvoření:** 06.05.2012

**Ročník:** 6.

**Vzdělávací oblast:** Jazyk a jazyková komunikace

**Vzdělávací obor:** Anglický jazyk

**Tematický okruh:** Jazyková výchova

**Téma:** Articles - AN, A

**Klíčová slova:** an, a



evropský  
sociální  
fond v ČR



EVROPSKÁ UNIE



MINISTERSTVO ŠKOLSTVÍ,  
MLÁDEŽE A TĚLOVÝCHOVY



INVESTICE DO ROZVOJE VZDĚLÁVÁNÍ

Anotace	Žáci se seznámí s neurčitým členem a v jakých případech se člen používá. Procvičují použití neurčitého členu A, AN před podstatným jménem i při označení národnosti či povolání.
Autor	Ilona Škamlová
Jazyk	Angličtina
Očekávaný výstup	Dokáže používat neurčitý člen před podstatnými jmény, o kterém se zmiňujeme poprvé nebo při označení povolání či národnosti.
Speciální vzdělávací potřeby	Určeno pro žáky s~lehkou mentální retardací
Klíčová slova	a, an
Druh učebního materiálu	Vytvořeno v~programu Smart pro práci s~interaktivní tabulí Pracovní list vytvořený ve Wordu
Druh interaktivity	Kombinace
Cílová skupina	Žák
Stupeň a typ vzdělávání	základní vzdělávání druhý stupeň
Typická věková skupina	12 - 13 let / 6. ročník
Datum vytvoření	6.5.2012

K těmto pod. jménům napište člen:



**an** **a** **-**

1. \_\_\_ stamp



2. \_\_\_ desk

3. \_\_\_ shelf

4. \_\_\_ window



5. \_\_\_ apple

6. \_\_\_ orange

7. \_\_\_ cucumber

8. \_\_\_ lemon

9. \_\_\_ tree

10. \_\_\_ umbrella

11. \_\_\_ orange pen

12. \_\_\_ chair



13. \_\_\_ computer

14. \_\_\_ orange ruler

15. \_\_\_ iron



16. \_\_\_ mountain

Výsledky



# Match



orange



apple



box

a

a

an

a

a

a

a

an



doctor

book



dog













Czech



an a

--	--

**Zdroje:**

použito z galerie Smart notebook

List č. 3 (jablko, stamp, deštník, domácí počítač )

List č. 4 (pomeranč, jablko, lepenková krabice, dívka, pup, book, doctor )

List č. 5 ( malé auto - Mini, jablko, teacher, book, tužka, owl, half - orange, pes, chlapec, ice - cream )

Pracovní list - Word (jablko, teacher, doctor, židle malého medvídka)