

# Výukový materiál zpracovaný v rámci projektu



INVESTICE DO ROZVOJE VZDĚLÁVÁNÍ

**Pořadové číslo projektu:** CZ.1.07/1.4.00/21.1484

**Šablona:** Sada: EU-1-9

**Jméno autora:** Mgr. Ilona Škamlová

**Škola-adresa:** Šaldova 6, Litoměřice

**Ověření ve výuce:** 21.03.2012 **Datum vytvoření:** 18.03.2012

**Ročník:** 6.

**Vzdělávací oblast:** Jazyk a jazyková komunikace

**Vzdělávací obor:** Anglický jazyk

**Tematický okruh:** Jazyková výchova

**Téma:** Clothes - a boy

**Klíčová slova:** clothes, boy, wear

INVESTICE DO ROZVOJE VZDĚLÁVÁNÍ

Anotace	Žák se seznámí s~novou slovní zásobou, a to s chlapeckým oblečením. Osvojí si zvukovou podobu jazyka. Žák používá a procvičuje nová slovíčka ve větách (oblečení, chlapec). Seznámí se se slovesem -má na sobě. Seznámí se s průběhovým časem ve třetí osobě.
Autor	Ilona Škamlová
Jazyk	Angličtina
Očekávaný výstup	Dokáže používat nová slovíčka v praxi i ve větách. Rozumí jednoduché větě - On má na sobě ... Dokáže věty obměňovat podle obrázků. Dokáže tvořit větu v průběhovém čase.
Speciální vzdělávací potřeby	Určeno pro žáky s~lehkou mentální retardací
Klíčová slova	Clothes, boy, wear,
Druh učebního materiálu	Vytvořeno v~programu Smart pro práci s~interaktivní tabulí
Druh interaktivity	Kombinace
Cílová skupina	Žák
Stupeň a typ vzdělávání	základní vzdělávání druhý stupeň
Typická věková skupina	12 - 13 let / 6. ročník
Datum vytvoření	18.03.2012

# CLOTHES - a boy

trousers - kalhoty

bathing suit - plavky

cap - čepice s kšiltem

jeans - rifle

coat - bunda, kabát

shoes - boty

trainers - botasky

shorts - kraťasy

undershirt - tílko

scarf - šála

socks - ponožky







t-shirt - tričko

Put on ... oblékni si

Take off... svlékni si



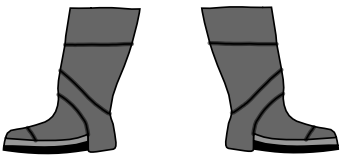
# Match picture with noun


trousers cap jeans coat  
shoes bathing suit scarf  
shorts trainers socks t-shirt




Take off...

Put on...





Who is Tom?  
Who is Peter?



TOM  
PETER

Tom is wearing a white undershirt and a blue jeans.  
Peter is wearing a green T-shirt and a blue shorts.





Who is Tom?  
Who is Peter?



# Which of these words are clothes?

Press the balloons to pop them.





Zdroje:  
použito z galerie Smart notebook

List č. 4 (boty, tričko 1, běžecké boty, basetballová čepice, džíny, kabát-zimní, kalhoty od obleku, kraťasy, pavky-mužské, šála, ponožky)

List č. 5 (chlapec 1, chlapec 2, chlapecký stejnokroj, chlapecké sluneční brýle, tílko, sako, chlapecké boty, kabát do deště, chlapecké brýle, běžecké gumáky, boty, šála, džíny, ponožky, triko 1)

List č. 6 (chlapec 1, chlapec 2, tílko, džíny, běžecké boty, tričko 1, kraťasy)

List č. 7 (chlapec 1, chlapec 2, tílko, džíny, běžecké boty, tričko 1, kraťasy)