

Čas 2

anotace

Vysvětlivky k použitým symbolům.



Zde žák používá psací pero.



Týden má **sedm** dní. Dělíme je na pracovní dny a dny volna.

Pracovní dny: pondělí

úterý

středa

čtvrtek

pátek

Dny volna: sobota

neděle

Sobota a neděle se dohromady nazývají víkend.



1

pracovní dny



2

dny volna



Dopíšte chybějící dny v týdnu. 

1. pondělí _____
2. _____
3. _____
4. čtvrtek _____
5. _____
6. sobota _____
7. _____

Který den je dnes, který byl včera a který bude zítra? Dopíšte.

včera _____

dnes _____

zítra _____

Kontrolu můžete provést na předchozí stránce.


Přesný zápis dne se nazývá **datum**. Skládá se z čísla dne, čísla nebo jména měsíce a čísla roku.



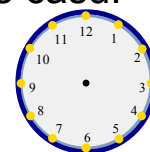
Zapište dnešní datum: _____




Den trvá 24 hodin. Má několik částí - ráno, dopoledne, poledne, odpoledne, večer a noc. Dokreslete na hodinách ručičky dle časů.



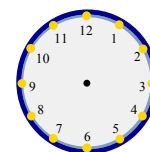
Ráno - vstáváme, jdeme se umýt, nasnídáme se a oblékneme. Potom jdeme do školy a rodiče jdou do práce.




6 hodin



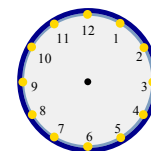
Dopoledne -jsme ve škole, rodiče jsou v zaměstnání.




8 hodin



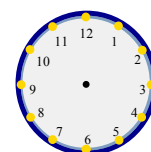
Poledne - je doba k obědu.



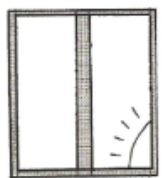
12 hodin



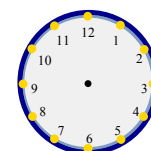
Odpoledne - chodíme do zájmových kroužků, hrajeme si a připravujeme si věci do školy.



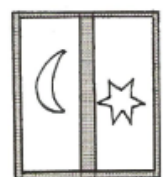
2 hodiny (14)



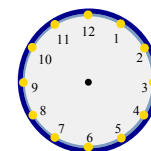
Večer - rodina se schází u večeře, myjeme se, čistíme si zuby.



7 hodin (19)



Noc - spíme.



11 hodin (23)



Opakování - spojte čarou to, co k sobě patří.



týden

jaro, léto, podzim, zima

rok

24 hodin

roční období

7 dní

den

červen, červenec, srpen

léto

nejkratší měsíc

únor

365 dní



Řešení.

týden	jaro, léto, podzim, zima
rok	24 hodin
roční období	7 dní
den	červen, červenec, srpen
léto	nejkratší měsíc
únor	365 dní



Použité zdroje.


1 http://commons.wikimedia.org/wiki/File:FEMA_-_40044_-_Beethoven_Elementary_School_Class_prepares_for_emergencies_with_the_STEP_program..jpg



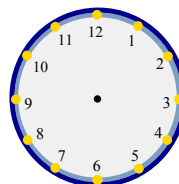
2 <http://commons.wikimedia.org/wiki/File:DeimosXL.jpg?uselang=cs>



Obrázky nakreslené autorkou.



Obrázek z Galerie programu Smart.



Ciferník - číselný



EU-2-20.doc

mapa - ltm

EU-2-21.doc