

Zahrada

anotace

Vysvětlivky k použitým symbolům.



Zde žák používá psací pero.



Posuvný objekt.



Zahrada na jaře.

Po zimě je na zahradě spousta práce.

Záhony se musí zřít rýčem. Nakypřit motykou. Uhrabat hráběmi.

Pak můžeme zasévat semena mrkve, ředkviček, petržele.

V květnu se vysazují sazenice salátu, rajčat, zelí, kapusty aj.

Ovocné stromy okopeme a postříkáme proti škůdcům.

Na jaře se stromy
obalují květy,
raší listy.



1




2




Zahradní květiny na jaře.

Předjaří:

sněžěnka



bledule



prvosienka



duben,
květen:

narcis



tulipán



pivoňka



kosatec



Zahrada v létě.

Léto na zahrady přináší hodně sluníčka.

Zahradkáři zalévají, vytrhávají plevel a sklízí ovoce a zeleninu.

Na stromech dozrávají třešně, višně, meruňky a broskve.

Na keřích rybíz, angrešt.

Na záhonech jahody, ředkvičky, hrách, rajčata, okurky, papriky.



10


rybíz

11



angrešt

12



ředkvičky

13



hrách


Zahradní květiny v létě.

lilie




14

růže



15

kopretina



16

flox



17



Zahrada na podzim.

V sadech dozrávají jablka, hrušky, švestky.

Na vinicích dozrává hroznové víno.

Sklízí se zelenina - mrkev, petržel, zelí, celer.

Po sklizni se záhony zryjí a potom pohnojí.




Zahradní květiny na podzim.

astrы




26

jiřiny



27

chryzantémy



28

Zahrada v zimě.

V zimě příroda odpočívá a zahradníci také. Těší se zase na jaro.



29



Zařaď do správného ročního období.

JARO	LÉTO	PODZIM	ZIMA



kopretina

tulipán

růže

sněženka



astry

chryzantémy



Řešení.

JARO

LÉTO

PODZIM

ZIMA

tulipán	kopretina	astry	
sněženka	růže	chryzantémy	



Zdroje:

- 1 <http://commons.wikimedia.org/wiki/File:Malus-domestica-blomstring.JPG>
- 2 http://upload.wikimedia.org/wikipedia/commons/2/24/Urue%C3%B1a_almendro1_lou.jpg
- 3 http://commons.wikimedia.org/wiki/File:Galanthus_caucasicus_from_Rize_DSC06951.JPG
- 4 http://commons.wikimedia.org/wiki/File:Leucojum_vernum002.jpg
- 5 http://commons.wikimedia.org/wiki/File:Primula_veris_subsp_macrocalyx.jpg
- 6 [http://commons.wikimedia.org/wiki/File:Narcis_\(24\).jpg](http://commons.wikimedia.org/wiki/File:Narcis_(24).jpg)
- 7 http://commons.wikimedia.org/wiki/File:Tulip_-_floriade_canberra.jpg
- 8 http://commons.wikimedia.org/wiki/File:Paeonia_suffruticosa12.jpg
- 9 http://commons.wikimedia.org/wiki/File:Iris_sibirica1.JPG
- 10 <http://commons.wikimedia.org/wiki/File:Smorodina-vetka.jpg>
- 11 <http://commons.wikimedia.org/wiki/File:Stachelbeeren.jpg>
- 12 <http://commons.wikimedia.org/wiki/File:Radish.jpg>
- 13 http://commons.wikimedia.org/wiki/File:Doperwt_rijserwt_peulen_Pisum_sativum.jpg
- 14 http://commons.wikimedia.org/wiki/File:Lilium_bulbiferum_bulbiferum1LEST.jpg
- 15 http://commons.wikimedia.org/wiki/File:B1%C3%BCten_%22Gloria_Dei%22_Rose.JPG
- 16 http://commons.wikimedia.org/wiki/File:Bellis_perennis_2005.jpg
- 17 http://commons.wikimedia.org/wiki/File:Phlox_divaricata_1.jpg
- 18 http://commons.wikimedia.org/wiki/File:Fuji_apple.jpg
- 19 http://commons.wikimedia.org/wiki/File:Slivo%C5%88_%C5%A1vestka,_plum.jpg
- 20 http://commons.wikimedia.org/wiki/File:Wine_grapes03.jpg
- 21 <http://commons.wikimedia.org/wiki/File:Pears.jpg>
- 22 <http://commons.wikimedia.org/wiki/File:7carrots.jpg>
- 23 http://commons.wikimedia.org/wiki/File:Wurzelpetersilie_Wurzel.jpg
- 24 <http://commons.wikimedia.org/wiki/File:Cabbage.jpg>
- 25 [http://commons.wikimedia.org/wiki/File:Knolselderij_knol_\(Apium_graveolens_var._rapaceum\)_%27Dolvi%27.jpg](http://commons.wikimedia.org/wiki/File:Knolselderij_knol_(Apium_graveolens_var._rapaceum)_%27Dolvi%27.jpg)
- 26 http://commons.wikimedia.org/wiki/File:Callistephus_chinensis_1.4_R.jpg
- 27 <http://commons.wikimedia.org/wiki/File:Dalia1.jpg>
- 28 <http://commons.wikimedia.org/wiki/File:ChrysanthemumMorifolium10.jpg>
- 29 http://commons.wikimedia.org/wiki/File:Strathfoyle_Snow.jpg

EU-2-20.doc

mapa - ltm

EU-2-21.doc

EU-2-32 A.docx