

Násobení a dělení číslem 8

anotace


Vysvětlivky k použitým symbolům



Zde žák používá psací pero.




Zde použita animace dotykem.



Tento objekt je klonovací.



Posuvný objekt.



Pod tímto objektem je skryto řešení,
po odsunutí může žák provést kontrolu.



A

Násobení číslem 8

$$1 \cdot 8 = 8$$

$$2 \cdot 8 = 16$$

$$3 \cdot 8 = 24$$

$$4 \cdot 8 = 32$$

$$5 \cdot 8 = 40$$

$$6 \cdot 8 = 48$$

$$7 \cdot 8 = 56$$

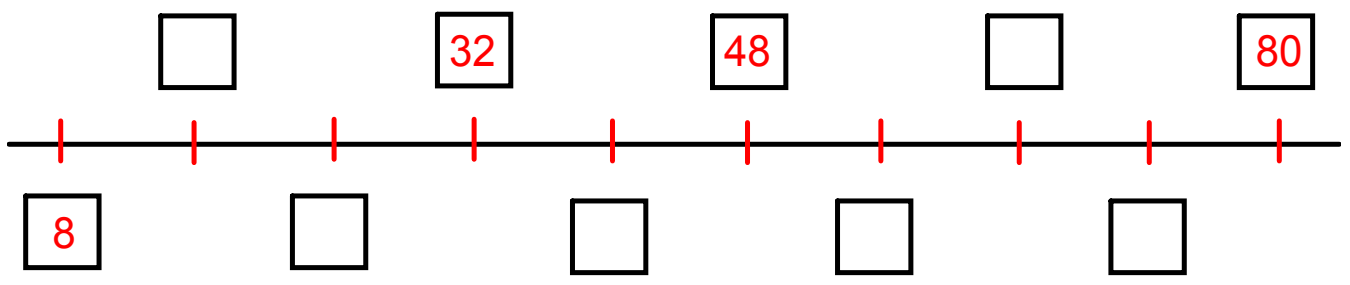
$$8 \cdot 8 = 64$$

$$9 \cdot 8 = 72$$

$$10 \cdot 8 = 80$$



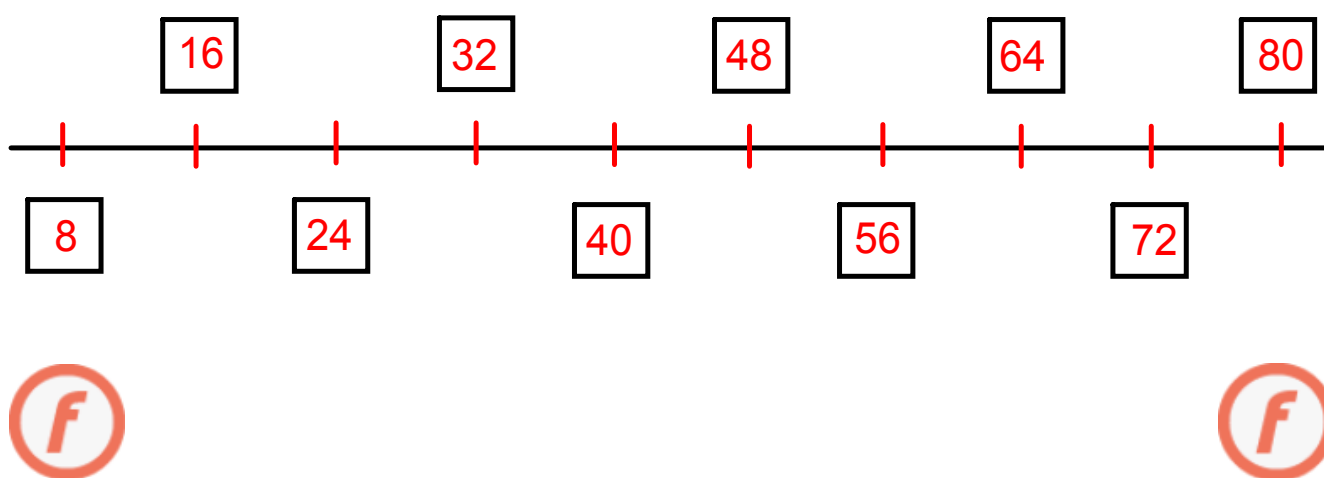
Doplňte násobky 8 . 



- 24
- 16
- 72
- 27
- 64
- 54
- 18
- 63
- 56
- 74
- 40



Řešení:



Přiřadte příklad ke správnému výsledku.

8	16	24	32	40	48
		5 . 8			
10 . 4	6 . 4			4 . 2	
	4 . 8	8 . 5	6 . 8		1 . 8
2 . 8	2 . 4	8 . 6	3 . 8	8 . 4	4 . 4
	8 . 3	8 . 1	8 . 2		4 . 6



Řešení:

8	16	24	32	40	48
4 . 2	4 . 4	4 . 6	8 . 4	10 . 4	8 . 6
2 . 4	8 . 2	6 . 4	4 . 8	8 . 5	6 . 8
8 . 1	2 . 8	8 . 3		5 . 8	
1 . 8		3 . 8			



A

Dělení číslem 8

$$8 : 8 = 1$$

$$48 : 8 = 6$$

$$16 : 8 = 2$$

$$56 : 8 = 7$$

$$24 : 8 = 3$$

$$64 : 8 = 8$$

$$32 : 8 = 4$$

$$72 : 8 = 9$$

$$40 : 8 = 5$$

$$80 : 8 = 10$$



Vypočítejte a vyřadte špatné výsledky. Provedte kontrolu odkrytím řešení.

Vzor: $54 : 6 =$ ~~8~~ ~~8~~ 9 9

$64 : 8 =$ 6 9 8

$56 : 8 =$ 6 7 8

$48 : 8 =$ 6 5 7

$16 : 8 =$ 4 3 2

$40 : 8 =$ 4 5 7

$32 : 8 =$ 3 4 6

$24 : 8 =$ 3 4 5

$8 : 8 =$ 2 1 3

$80 : 8 =$ 6 9 10

$72 : 8 =$ 8 7 9



Použité zdroje:

V tomto souboru byly použity obrázky z Galerie programu Smart.



šipka



nekonečno



EU-2-14.doc